



УПРАВЛЕНИЕ ФЕДЕРАЛЬНОЙ СЛУЖБЫ
ГОСУДАРСТВЕННОЙ СТАТИСТИКИ
ПО РЕСПУБЛИКЕ КРЫМ И Г. СЕВАСТОПОЛЮ

Денежные доходы и расходы населения за 2 квартал



2020-2022 годы



УПРАВЛЕНИЕ ФЕДЕРАЛЬНОЙ СЛУЖБЫ
ГОСУДАРСТВЕННОЙ СТАТИСТИКИ
ПО РЕСПУБЛИКЕ КРЫМ
И Г. СЕВАСТОПОЛЮ

Денежные доходы и расходы населения за 2 квартал

Республики Крым

2020-2022 годы

- 01 ДИНАМИКА ДЕНЕЖНЫХ ДОХОДОВ НАСЕЛЕНИЯ
ЗА 2 КВАРТАЛ
- 02 ДЕНЕЖНЫЕ РАСХОДЫ И СБЕРЕЖЕНИЯ
НАСЕЛЕНИЯ ЗА 2 КВАРТАЛ
- 03 ДЕНЕЖНЫЕ ДОХОДЫ, РАСХОДЫ И
СБЕРЕЖЕНИЯ ЗА 2 КВАРТАЛ
- 04 ДЕНЕЖНЫЕ ДОХОДЫ В РЕАЛЬНОМ
ВЫРАЖЕНИИ, ИПЦ
- 05 ДЕНЕЖНЫЕ ДОХОДЫ И ПОТРЕБИТЕЛЬСКИЕ
РАСХОДЫ ЗА 2 КВАРТАЛ
- 06 РЕГИОНЫ С НАИБОЛЬШИМИ И НАИМЕНЬШИМИ
ДОХОДАМИ ПО ЮФО ЗА 2 КВАРТАЛ
- 07 РЕГИОНЫ С НАИБОЛЬШИМИ И НАИМЕНЬШИМИ
ПОТРЕБИТЕЛЬСКИМИ РАСХОДАМИ ПО ЮФО
ЗА 2 КВАРТАЛ

* Данные за 2022 год оценка





ДИНАМИКА ДЕНЕЖНЫХ ДОХОДОВ НАСЕЛЕНИЯ ЗА 2 КВАРТАЛ



Среднедушевые денежные доходы

28 408 рублей

2022 год

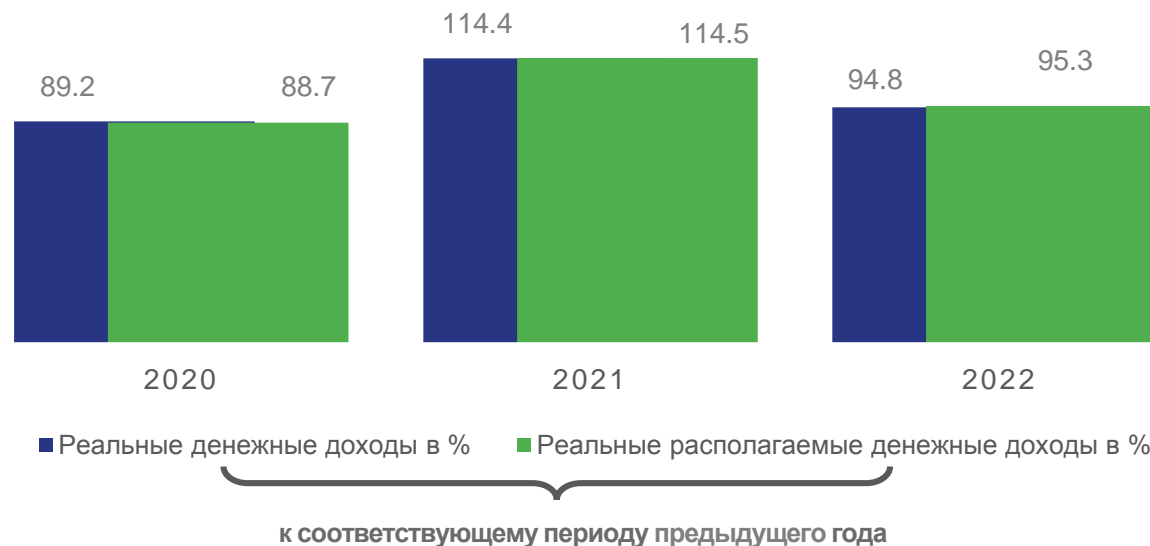


Среднедушевые денежные доходы

25 429 рублей

2021 год

Денежные доходы в реальном выражении







ДЕНЕЖНЫЕ РАСХОДЫ И СБЕРЕЖЕНИЯ НАСЕЛЕНИЯ ЗА 2 КВАРТАЛ

млрд рублей

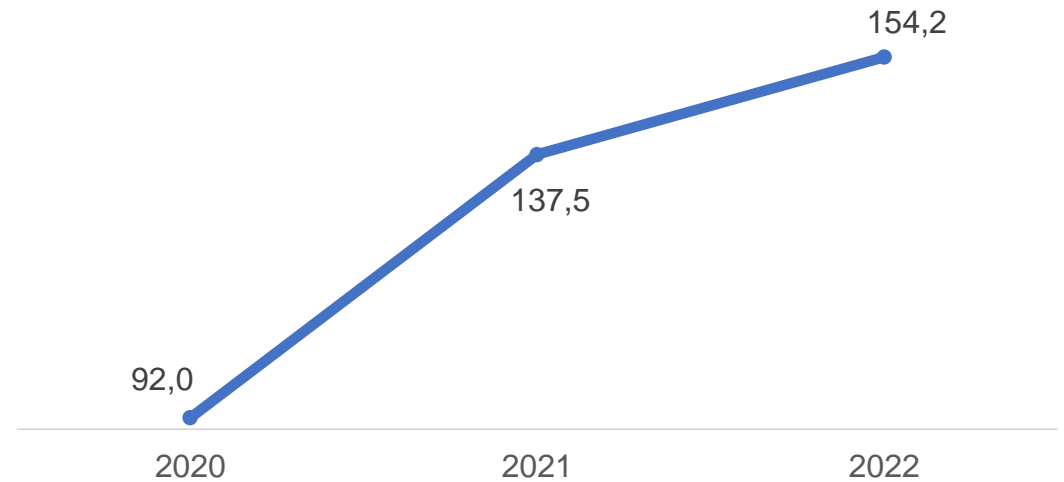
Всего прирост (уменьшение) сбережений



Всего денежных расходов и сбережений



Всего денежных расходов



ДЕНЕЖНЫЕ ДОХОДЫ, РАСХОДЫ И СБЕРЕЖЕНИЯ ЗА 2 КВАРТАЛ

2022 год

Состав денежных доходов

млрд рублей

94,6



Доходы от трудовой и предпринимательской деятельности



43,2

Социальные выплаты



2,9

Доходы от собственности



20,9

Другие доходы (включая скрытые)

Состав денежных расходов

млрд рублей

140,0



Покупка товаров и оплата услуг

14,2



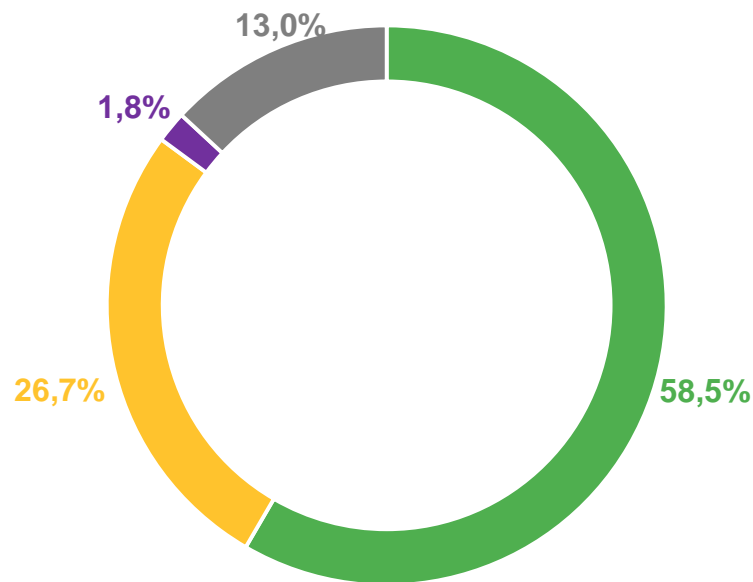
Обязательные платежи, разнообразные взносы и прочие расходы



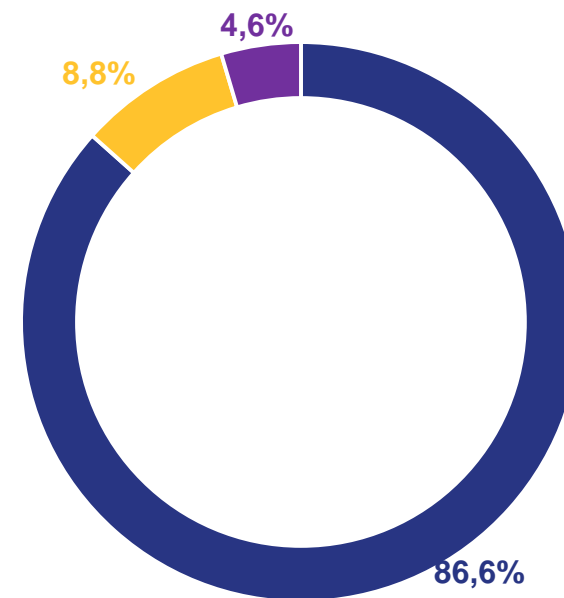
7,4

Сбережения

Структура денежных доходов



Структура денежных расходов



- Доходы от трудовой и предпринимательской деятельности
- Социальные выплаты
- Доходы от собственности
- Другие доходы (включая скрытые)

- Покупка товаров и оплата услуг
- Обязательные платежи, разнообразные взносы и прочие расходы
- Сбережения



ДЕНЕЖНЫЕ ДОХОДЫ И РАСХОДЫ В РЕАЛЬНОМ ВЫРАЖЕНИИ, ИПЦ

2022 год, в %



ИПЦ

117,47%

2 квартал 2022
в % ко 2
кварталу 2021

114,70%

1 полугодие
2022 в % к 1
полугодю 2021



реальные
располагаемые
доходы

2 квартал 2022
в % ко 2
кварталу 2021

95,3%

1 полугодие
2022 в % к 1
полугодю 2021

97,8%



реальные
доходы

94,8%

97,3%





ДЕНЕЖНЫЕ ДОХОДЫ И ПОТРЕБИТЕЛЬСКИЕ РАСХОДЫ ЗА 2 КВАРТАЛ

за 2022 г., в % к соответствующему периоду предыдущего года



Денежные доходы на душу населения



Потребительские расходы на душу населения



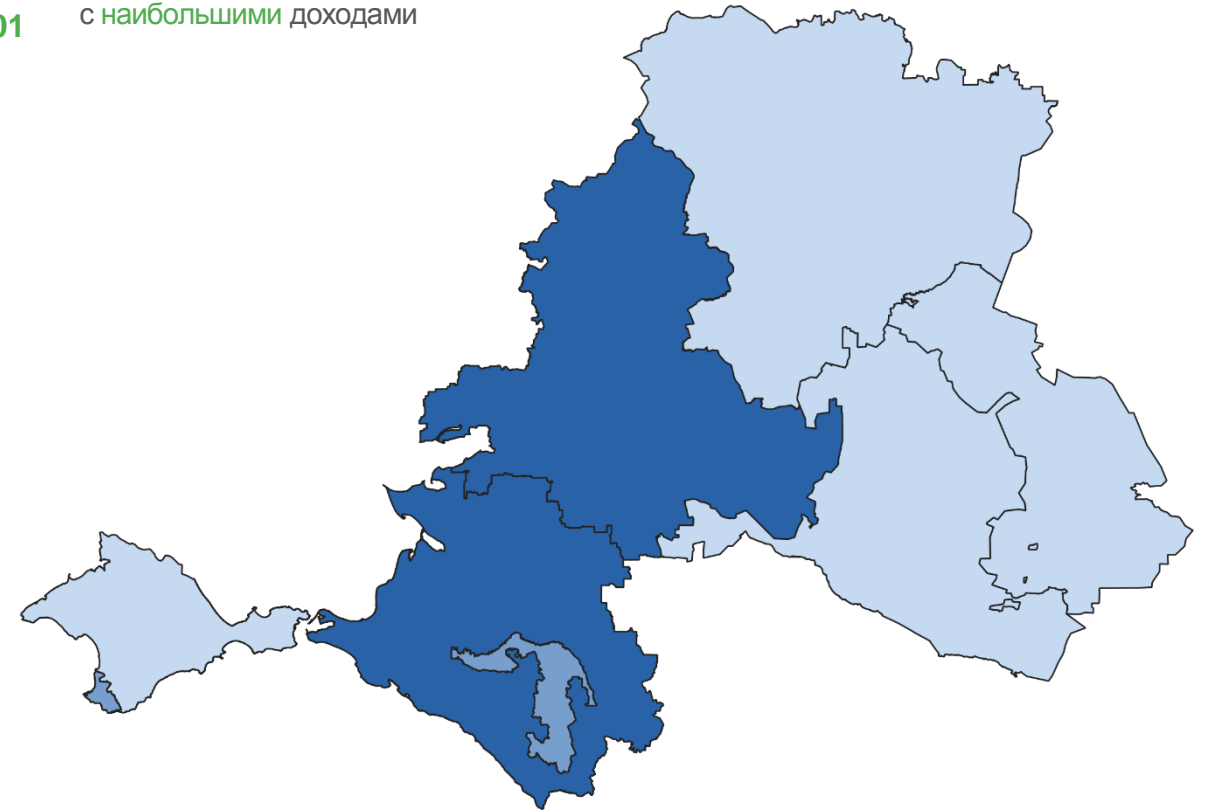


РЕГИОНЫ С НАИБОЛЬШИМИ И НАИМЕНЬШИМИ ДЕНЕЖНЫМИ ДОХОДАМИ НАСЕЛЕНИЯ ПО ЮФО ЗА 2 КВАРТАЛ

за 2022 г., рублей на душу населения

2 субъекта ЮФО
с наибольшими доходами

ДОХОДЫ



от 22 513 до 29 230

от 34 954 до 34 977

от 37 361 до 44 301





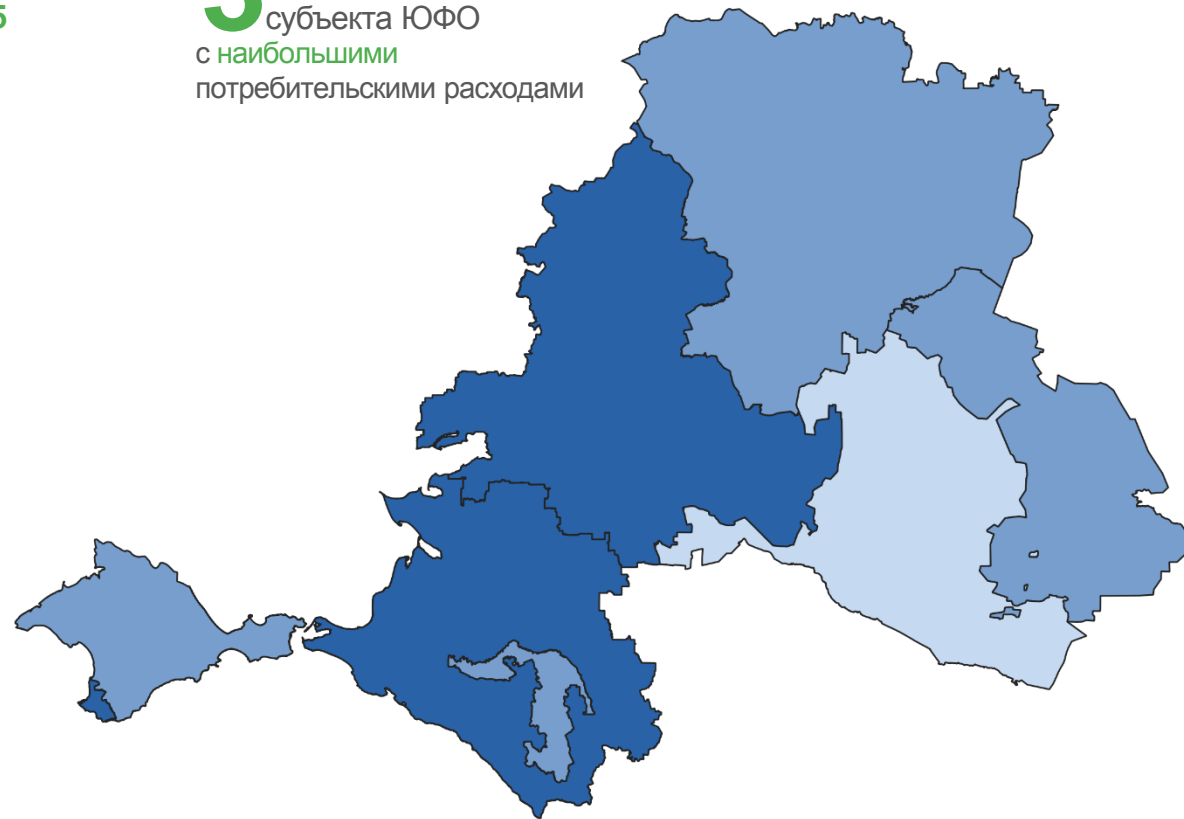
РЕГИОНЫ С НАИБОЛЬШИМИ И НАИМЕНЬШИМИ ПОТРЕБИТЕЛЬСКИМИ РАСХОДАМИ НАСЕЛЕНИЯ ПО ЮФО ЗА 2 КВАРТАЛ

за 2022 г., рублей на душу населения

ПОТРЕБИТЕЛЬСКИЕ РАСХОДЫ



3 субъекта ЮФО с наибольшими потребительскими расходами



14 601 от 24 308 до 25 855 От 33 471 до 41 555

